



CERRAMIENTO DE TERRAZAS

CREAMOS AMBIENTES



T-3000N
MANUAL

T-3000N MANUAL

Está compuesto por una guía de 3 carriles, de las cuales podemos obtener una apertura 2/3 y 3/4 de la totalidad del techo, quedando fija la hoja de la parte más alta.

Se sirve de fábrica con las hojas totalmente montadas, soportes de fijación y demás perfilería necesaria cortada a medida, listo para colocar en obra.

La salida que podemos alcanzar es de 5.00 metros, con un ancho máximo de calle a ejes de 1,5 metros con vidrio o 1,3 metros con policarbonato o panel.

Cobija regulable en inclinación, con una pendiente mínima del 10%.

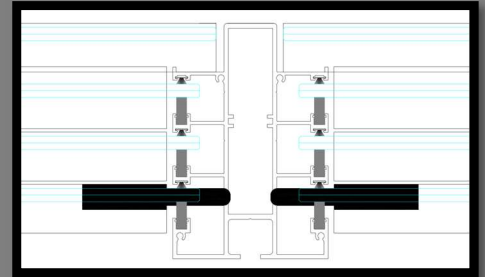
El acabado de la perfilería está disponible en toda la gama RAL, anodizados e imitación madera.

Puede fabricarse en:

- Policarbonato celular de 16 mm
- Panel sándwich de 16 mm
- Vidrio laminar 4+4
- Doble acristalamiento 16 mm


Complementos:

- Captor de lluvia
- Sensor viento-sol
- Lámpara LED PL G-24
- Toldo pérgola interior
- Toldo veranda superior

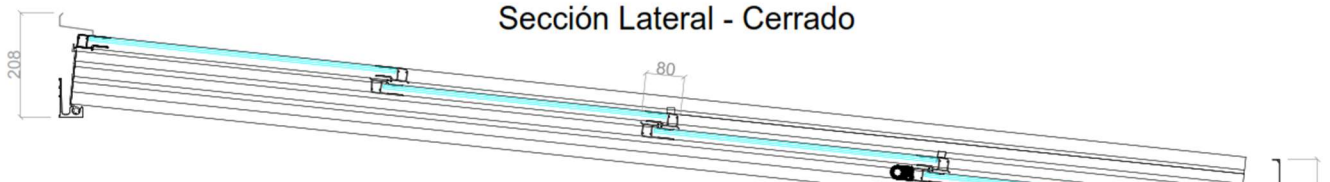


DET. T-3000N 3/4 MANUAL

Sección Frontal



Sección Lateral - Cerrado



Sección Lateral - Abierto

